


# Jak rozpoznać fake news



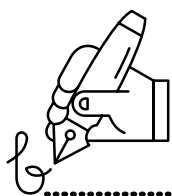
## | SPRAWDŹ ŹRÓDŁO INFORMACJI

Przyjrzyj się stronie – innym treściom na niej zamieszczonym i danym kontaktowym.



## | PRZECZYTAJ DO KOŃCA

Nagłówki mają przyciągnąć uwagę, zaintrygować. Zapoznaj się z całym tekstem zanim go prześlesz dalej.



## | SPRAWDŹ KIM JEST AUTOR

Czy artykuł jest podpisany? Jeśli tak, sprawdź czy taka osoba istnieje i jakie inne teksty napisała.



## | SPRAWDŹ DODATKOWE ŹRÓDŁA

Sprawdź, czy cytowane w tekście źródła faktycznie odnoszą się do danej informacji i czy są wiarygodne.



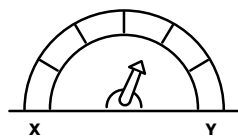
## | SPRAWDŹ DATĘ PUBLIKACJI

Stare informacje mogą być już nieaktualne lub zdementowane.



## | ZASTANÓW SIĘ CZY TO NIE ŻART

Jeśli informacja wydaje się dziwna i niewiarygodna, sprawdź stronę oraz autora.



## | UWAGA NA STRONNICZOŚĆ

Zastanów się, czy Twoje własne przekonania nie wpływają na odbiór i ocenę informacji.



## | ZAPYTAJ EKSPERTÓW

Dowiedz się więcej, by nie wprowadzić w błąd innych. Wyjaśnij wątpliwości z ekspertem.